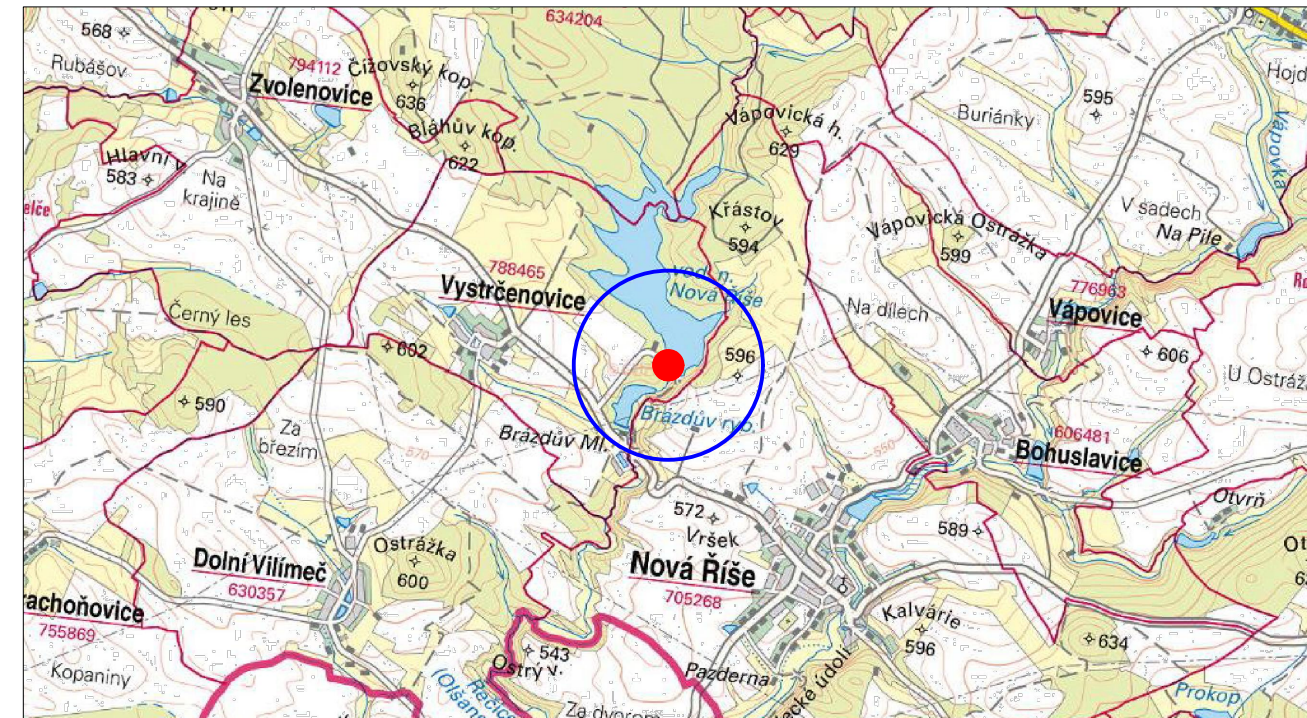
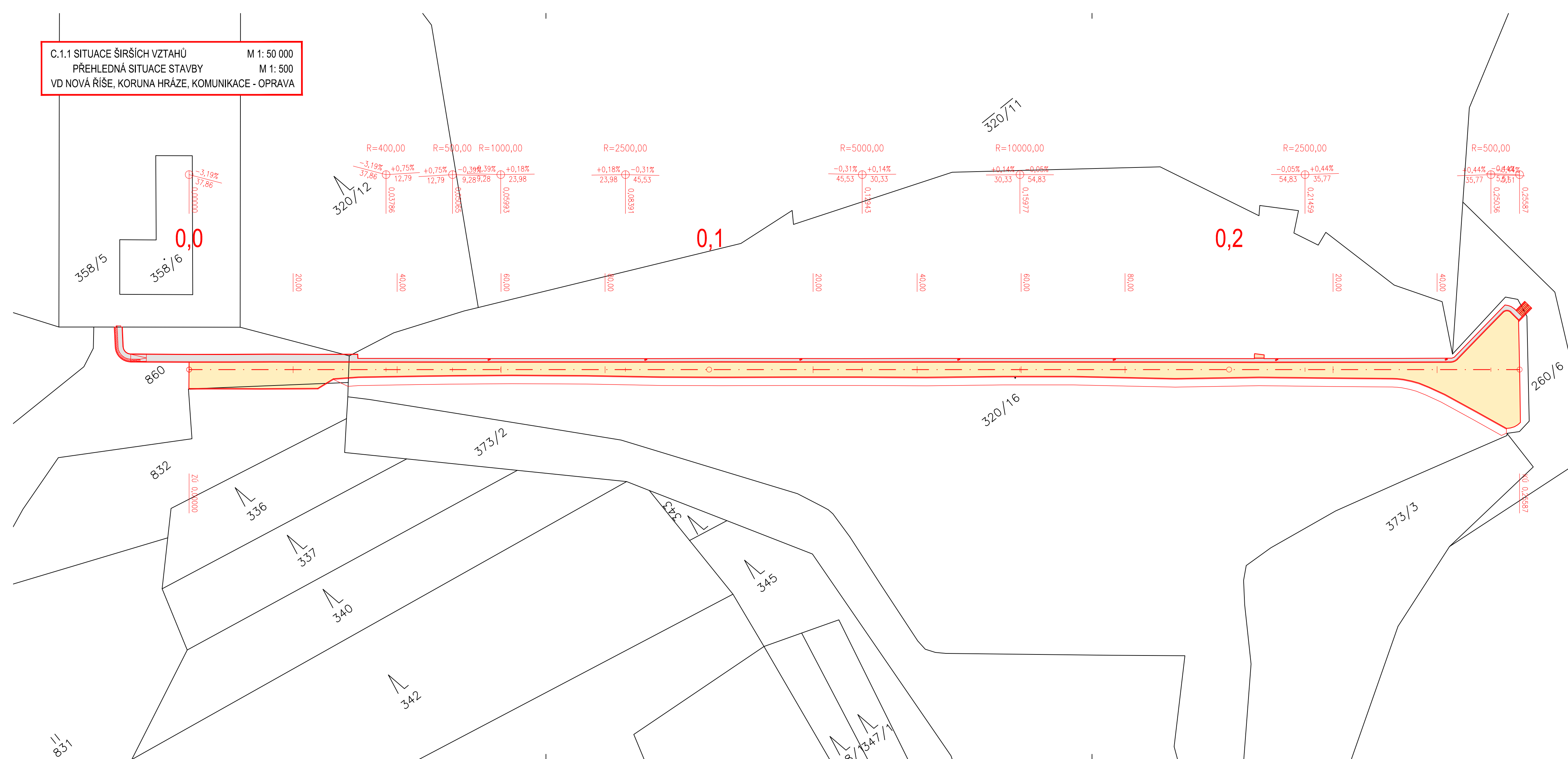









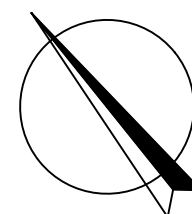
C.1.1 SITUACE ŠIRŠÍCH VZTAHŮ M 1: 50 000
PŘEHLEDNÁ SITUACE STAVBY M 1: 500
VD NOVÁ ŘÍŠE, KORUNA HRÁZE, KOMUNIKACE - OPRAVA



LEGENDA:

- | | |
|---|---|
|  | NAVRŽENÝ STAV |
|  | ASFALTOVÁ KOMUNIKACE |
|  | BETONOVÝ SCHOD |
|  | CHODNÍK – BET. DLAŽBA 200/100/60 BARVA PŘÍRODNÍ |
|  | VAROVNÉ A SIGNÁLNÍ PÁSY – BET. DLAŽBA RELIÉFNÍ, BARVA ČERVENÁ |
|  | BETONOVÉ SCHODIŠTĚ |
|  | ŘÍMSA SCHODIŠTĚ SE ZÁBRADLÍM |


_____ HRANICE PARCEL KN



UPOZORNĚNÍ !

PŘED ZAPOČETÍM ZEMLNÍCH PRACÍ JE NUTNÉ VYTÝČIT VEŠKERÉ PODZEMNÍ INŽ. SÍTĚ JEJICH SPRÁVCI A HLUBOKU ULOŽENÍ OVĚRIT SONDOU RUČNĚ!

SOUŘADNICOVÝ SYSTÉM: S-JTSK
 VÝŠKOVÝ SYSTÉM: B.p.v.

PROJEKTANT	Ing. Ivo Jiráň		VIPA project, s.r.o.
PROJEKTANT	Ing. David Svoboda		PROJEKTOVÁNÍ DOPRAVNÍCH STAVEB
ZODPOVĚDNÝ PROJEKTANT	Ing. Pavel Vidlák		Cyrlometodějská 43/20 Třebíč - Nové Dvory, 674 01 tel.: +420 734 272 050 E-mail: info@vipaproject.cz
INVESTOR	Povodí Moravy, s.p., Dřevařská 932/11, 60200 Brno		
MÍSTO STAVBY	Hráz vodní nádrže Nová Říše		
PŘÍLOHA	SITUACE ŠIRŠÍCH VZTAHŮ PŘEHLEDNÁ SITUACE STAVBY	DATUM	06/2021
		FORMÁT	4 x A4
		MĚŘÍTKO	1:5000, 1:500
NÁZEV STAVBY	VD NOVÁ ŘÍŠE, KORUNA HRÁZE, KOMUNIKACE - OPRAVA	STUPEŇ	DSP + PDPS
		PARE	ČÍS. PŘÍLOHY C.1.1